

ACOMPANHAMENTO SEMANAL

CASOS E ÓBITOS POR COVID-19 NO ESTADO DA PARAÍBA - 16/05/2022



CASOS E ÓBITOS NA PARAÍBA - DADOS ATÉ 16/05/2022

Paraíba

27/03/2020 a 16/05/2022

População

4.018.127

Recuperados (Brasil)

29.746.640

Em acompanhamento (Brasil)

290.273

CASOS

Casos Novos

57

Casos Acumulados

603.591

Casos Acumulados 100mi

15.022

ÓBITOS

Óbitos Novos

2

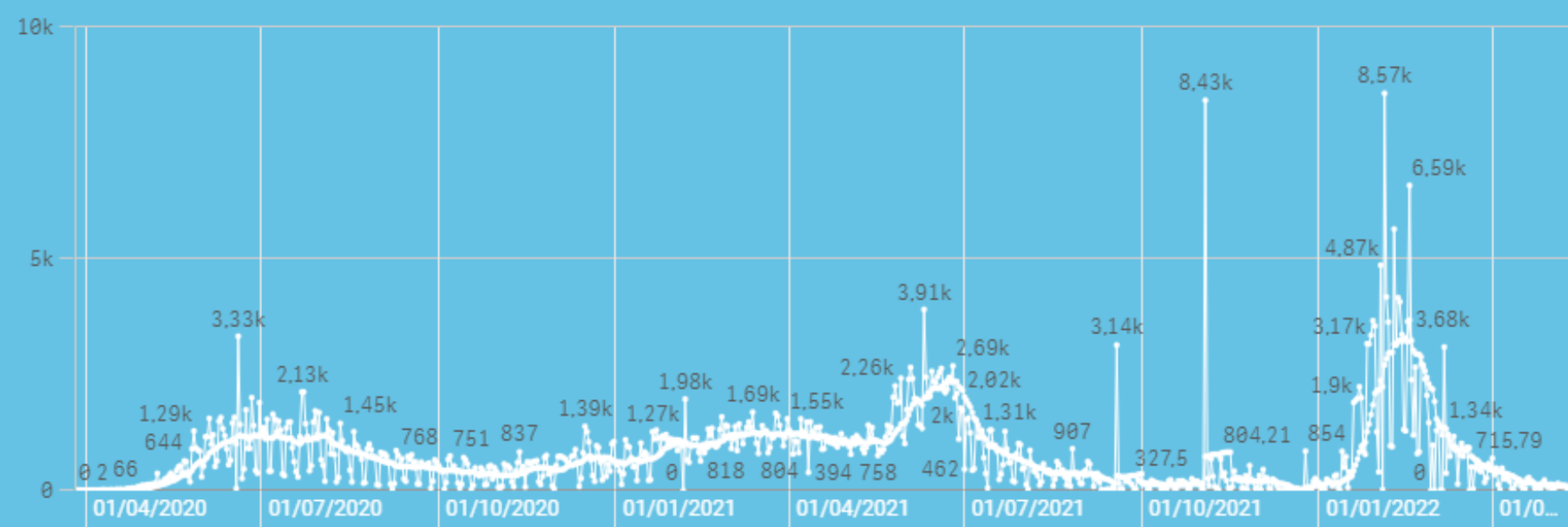
Óbitos Acumulados

10.217

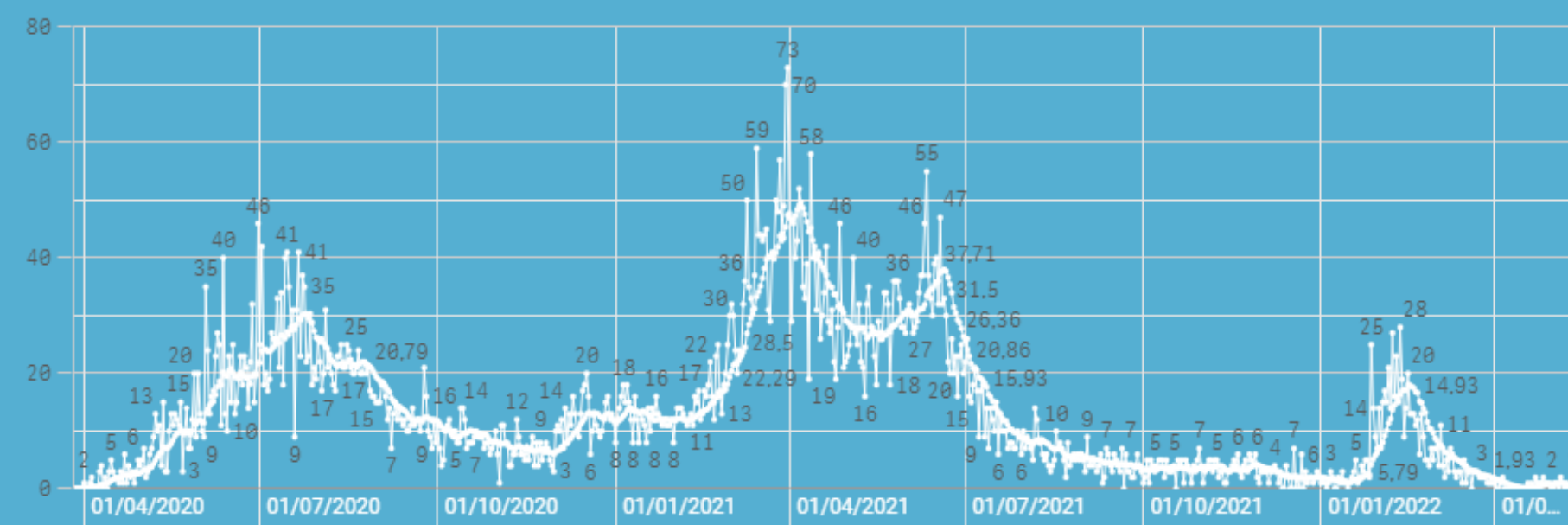
Óbitos Acumulados 100mi

254

Casos novos por dia de notificação com Média Móvel de 14 dias



Óbitos novos por dia de notificação com Média Móvel de 14 dias



CASOS E ÓBITOS EM AREIA - DADOS ATÉ 16/05/2022

AREIA, PB

Interior - 27/03/2020 a 16/05/2022

População

22.819

Recuperados (Brasil)

29.746.640

Em acompanhamento (Brasil)

290.273

CASOS

Casos Novos

0

Casos Acumulados

2.795

Casos Acumulados 100mi

12.249

ÓBITOS

Óbitos Novos

0

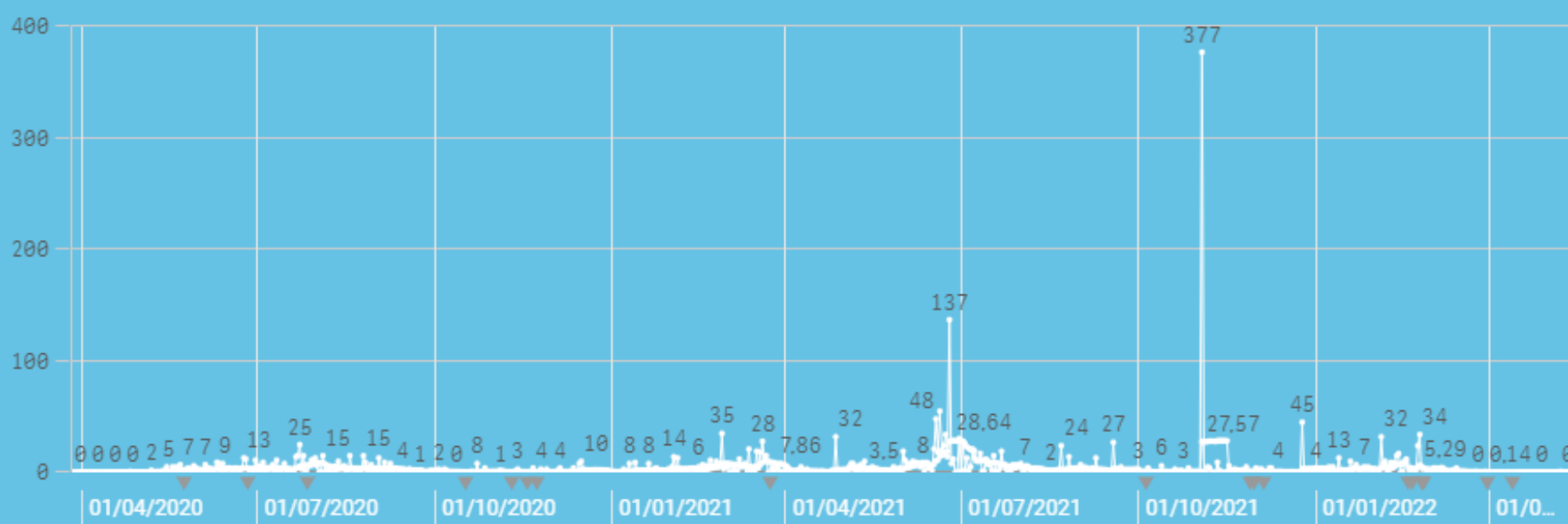
Óbitos Acumulados

36

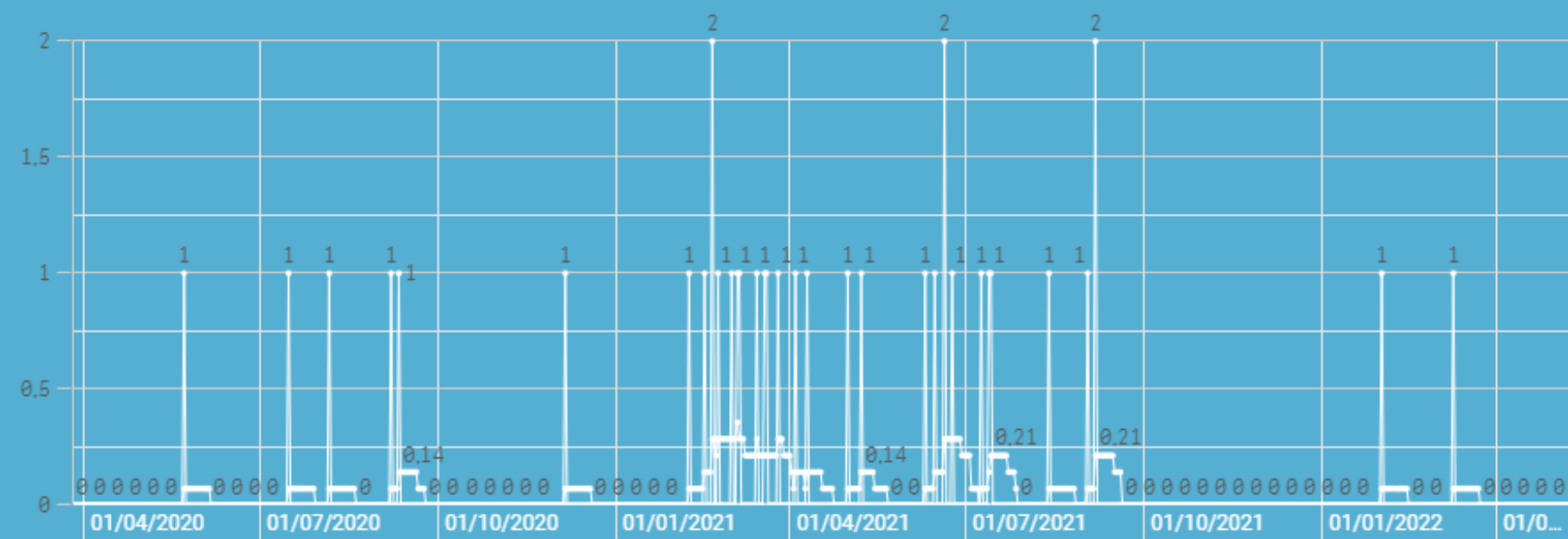
Óbitos Acumulados 100mi

158

Casos novos por dia de notificação com Média Móvel de 14 dias



Óbitos novos por dia de notificação com Média Móvel de 14 dias



CASOS E ÓBITOS EM BANANEIRAS - DADOS ATÉ 16/05/2022

BANANEIRAS, PB

Interior - 27/03/2020 a 16/05/2022

População
21.318

Recuperados (Brasil)
29.746.640

Em acompanhamento (Brasil)
290.273

CASOS

Casos Novos

0

Casos Acumulados

2.024

Casos Acumulados 100mi

9.494

ÓBITOS

Óbitos Novos

0

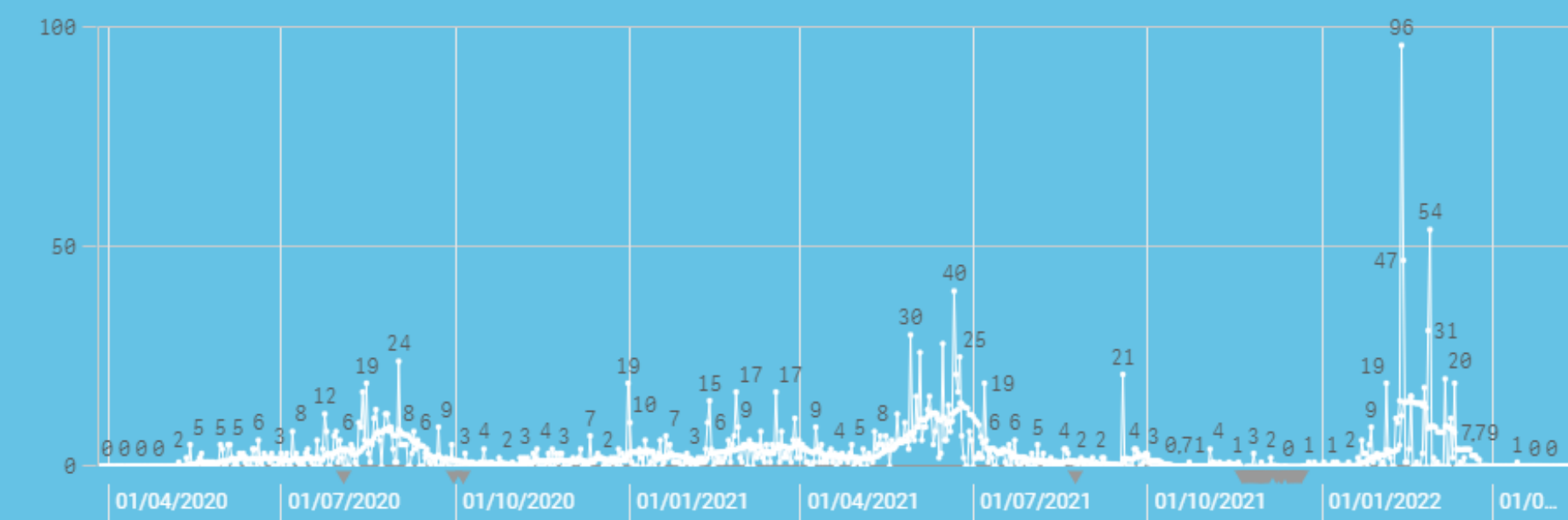
Óbitos Acumulados

29

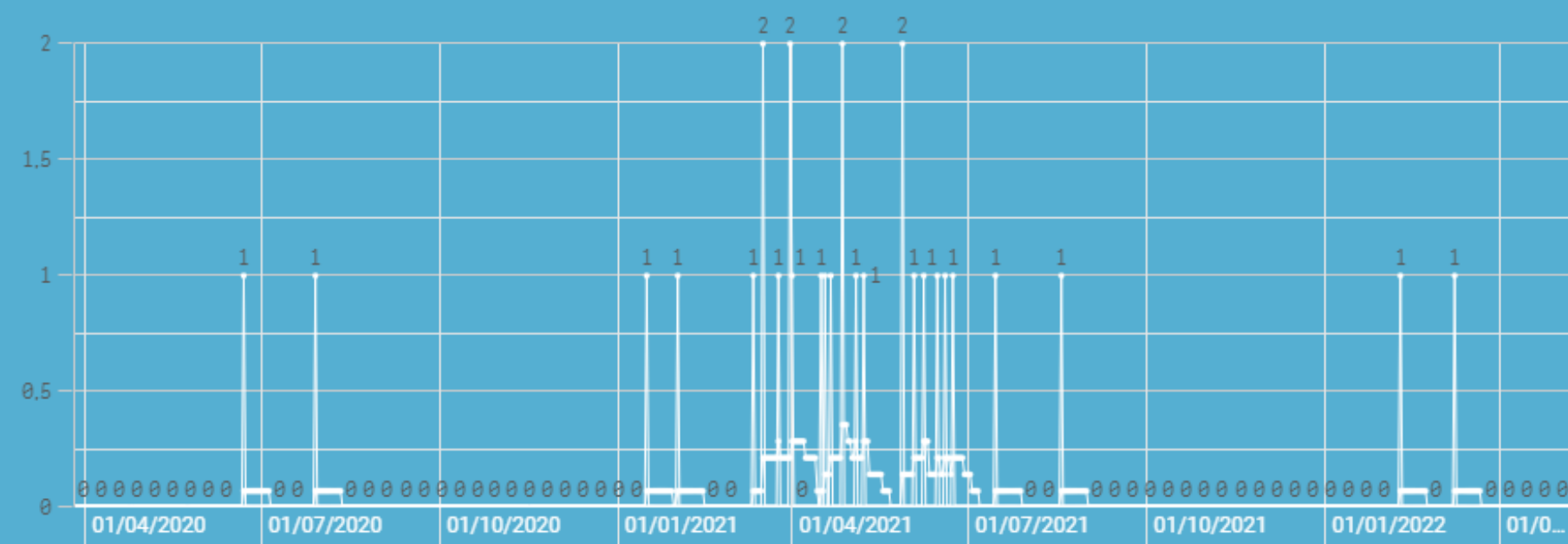
Óbitos Acumulados 100mi

136

Casos novos por dia de notificação com Média Móvel de 14 dias



Óbitos novos por dia de notificação com Média Móvel de 14 dias



CASOS E ÓBITOS EM JOÃO PESSOA - DADOS ATÉ 16/05/2022

JOÃO PESSOA, PB

Reg. Metropolitana - 27/03/2020 a 16/05/2022

População

809.015

Recuperados (Brasil)

29.746.640

Em acompanhamento (Brasil)

290.273

CASOS

Casos Novos

37

Casos Acumulados

149.533

Casos Acumulados 100mi

18.483

ÓBITOS

Óbitos Novos

1

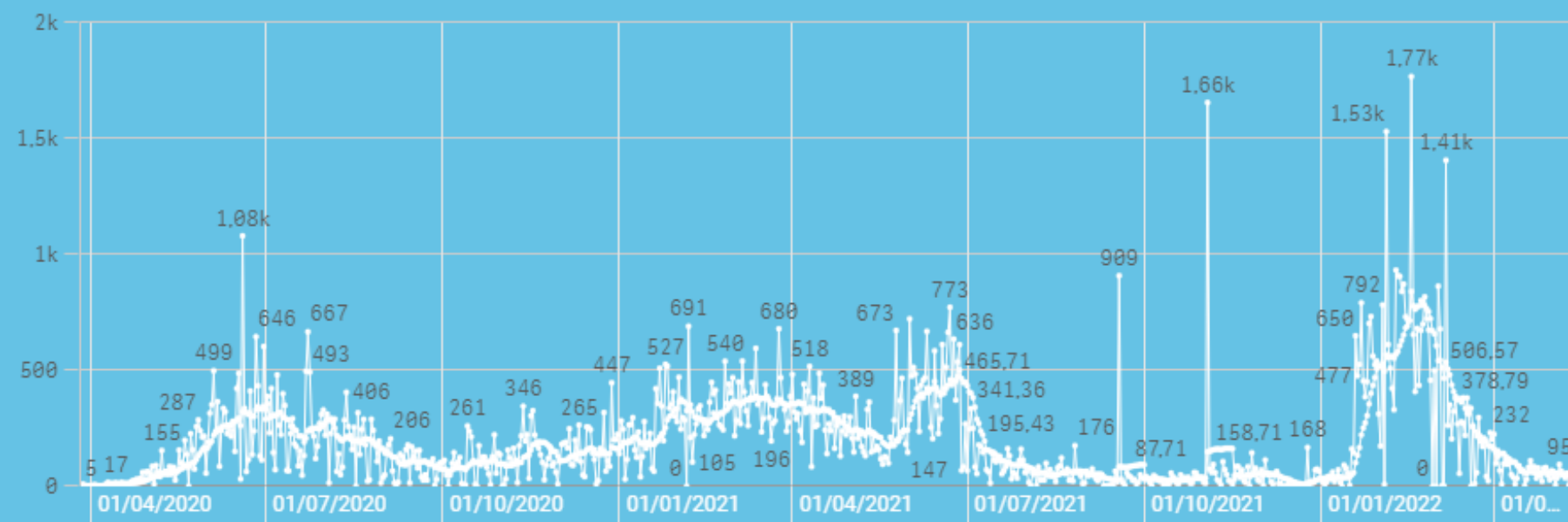
Óbitos Acumulados

3.190

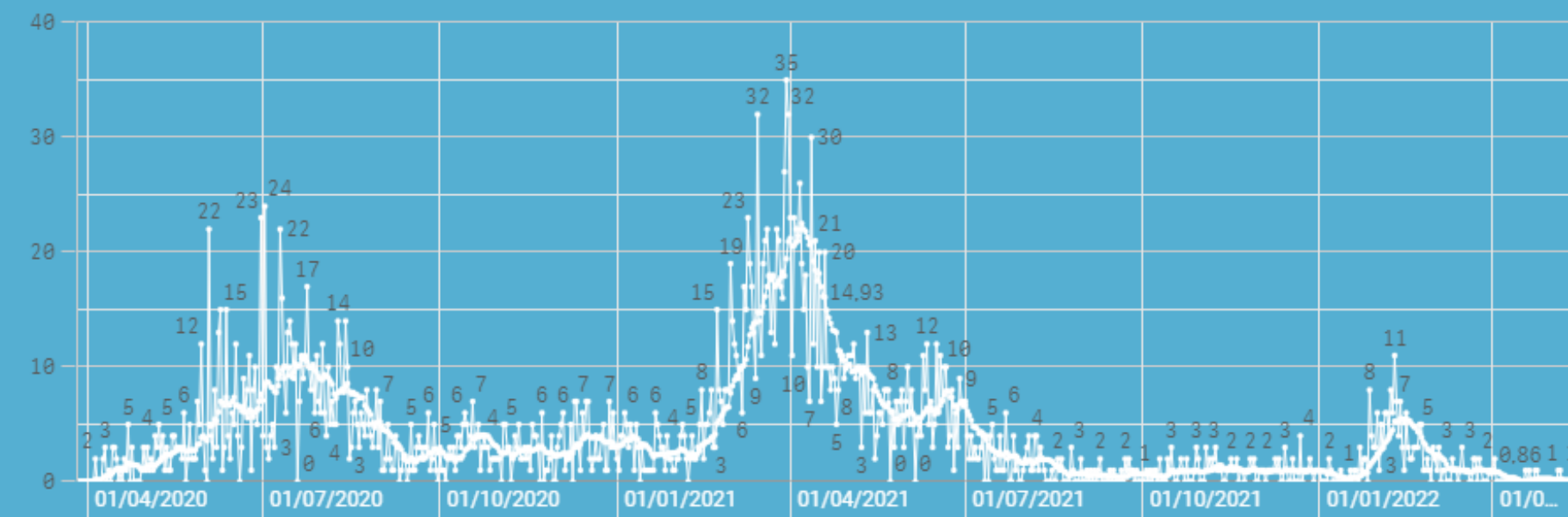
Óbitos Acumulados 100mi

394

Casos novos por dia de notificação com Média Móvel de 14 dias



Óbitos novos por dia de notificação com Média Móvel de 14 dias



CASOS E ÓBITOS EM MAMANGUAPE - DADOS ATÉ 16/05/2022

MAMANGUAPE, PB

Interior - 27/03/2020 a 16/05/2022

População

44.882

Recuperados (Brasil)

29.746.640

Em acompanhamento (Brasil)

290.273

CASOS

Casos Novos

0

Casos Acumulados

6.261

Casos Acumulados 100mi

13.950

ÓBITOS

Óbitos Novos

0

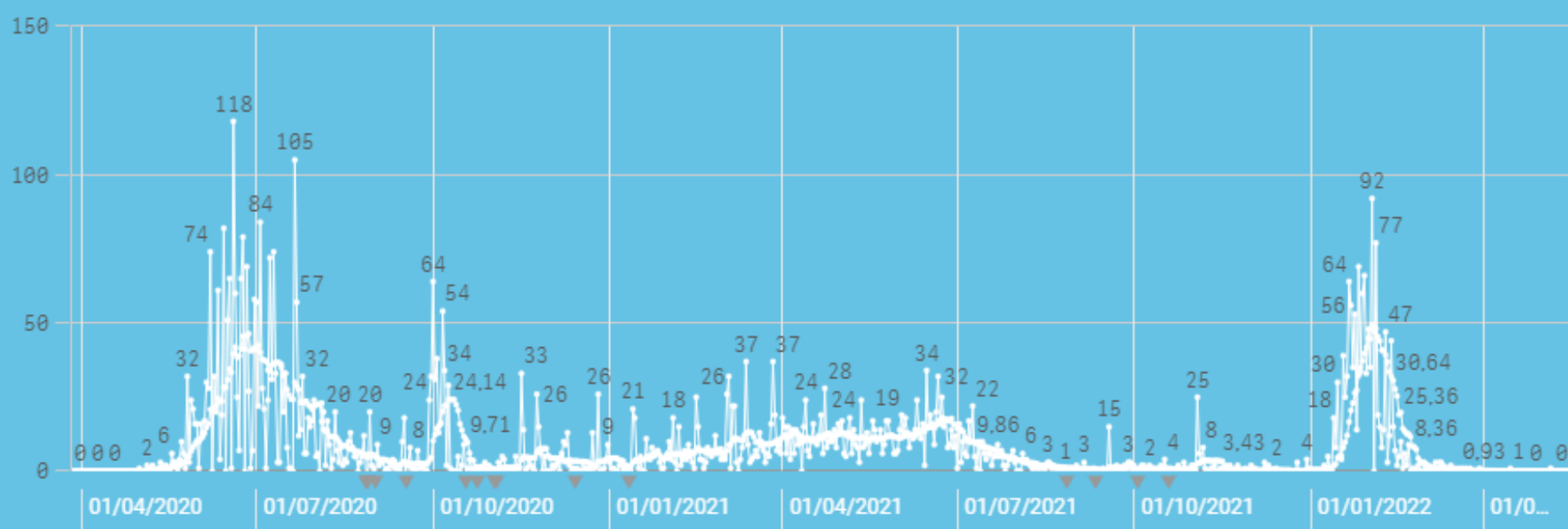
Óbitos Acumulados

94

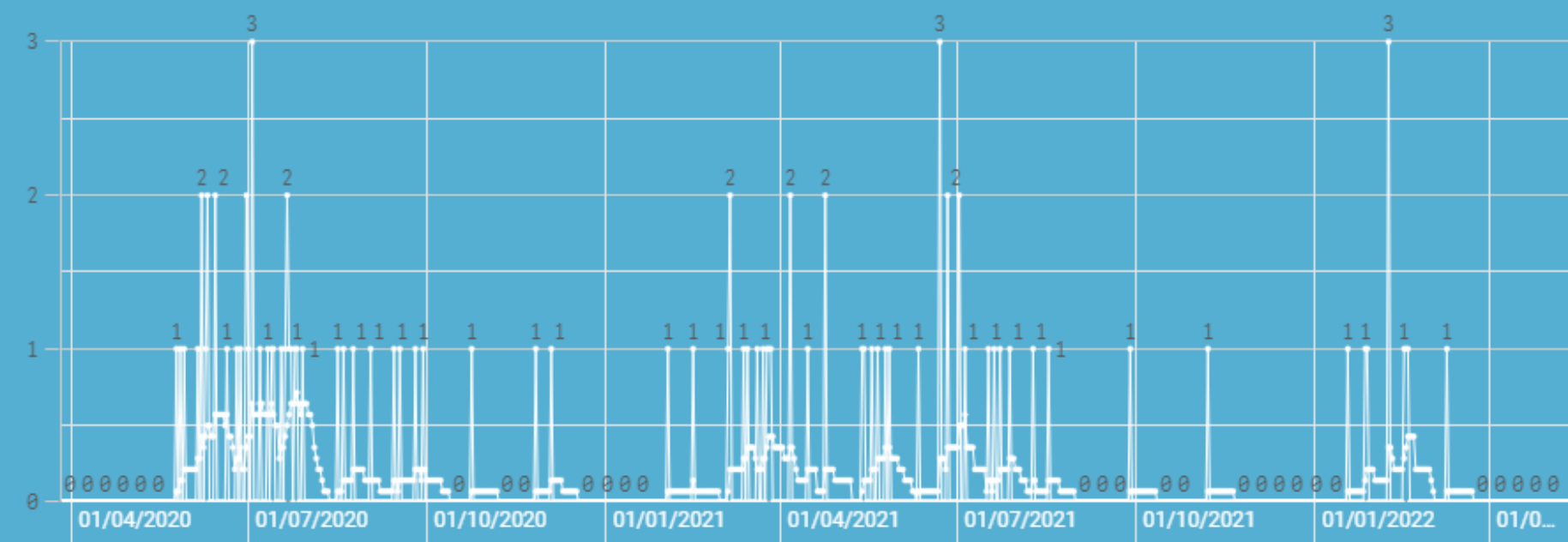
Óbitos Acumulados 100mi

209

Casos novos por dia de notificação com Média Móvel de 14 dias



Óbitos novos por dia de notificação com Média Móvel de 14 dias



CASOS NOVOS DE COVID-19 NA PB POR DATA DE INÍCIO DOS SINTOMAS - DADOS ATÉ 16/05/2022

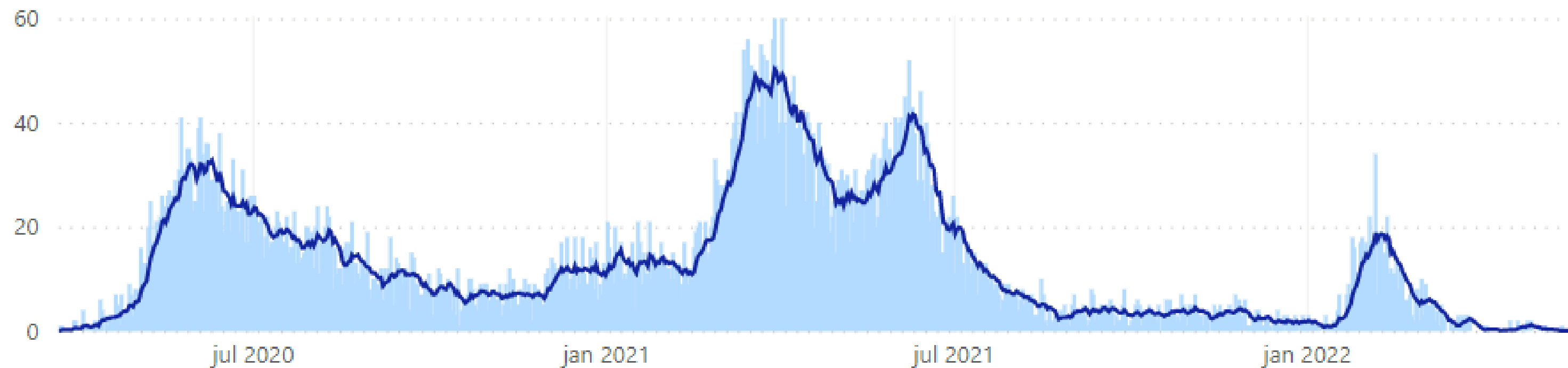
Total de casos por início de sintomas e média móvel



Fonte: <https://superset.plataformatarget.com.br/superset/dashboard/55/> (2022)

ÓBITOS EM DECORRÊNCIA DA COVID-19 NA PB POR DATA DE OCORRÊNCIA - DADOS ATÉ 16/05/2022

Total por data de óbitos e Média móvel



TAXA DE LETALIDADE DOS MUNICÍPIOS COM CAMPI DA UFPB - DADOS ATÉ 16/05/2022

Taxa de letalidade Paraíba:

1,6%

Taxa de letalidade Brasil:

2,2%

Taxa de letalidade Areia:

1,28%

Taxa de letalidade Bananeiras:

1,43%

Taxa de letalidade João Pessoa:

2,13%

Taxa de letalidade Mamanguape:

1,5%

Taxa de letalidade Rio Tinto:

1,51%

Letalidade: é a gravidade da doença, entendida como o percentual de óbitos entre as pessoas que foram diagnosticadas com a doença.